

內政部移民署

「選舉高手大補帖」  
網路活動成果

113年1月17日

## 一、活動名稱

選舉高手大補帖

## 二、活動時程

(一) 活動日程：112 年 12 月 26 日至 113 年 1 月 13 日

(二) 活動上線日：112 年 12 月 26 日

(三) 得獎公告日：113 年 1 月 17 日

## 三、活動說明

透過問答遊戲，不僅對新住民族群宣導反賄選政策，強化議題擴散，更藉此調查分析培力網使用者狀況，並了解其對此議題的關心及理解程度，供移民署做為未來網站資訊提供之方向。

## 四、題目設計

共有六題，題目及答案如下表所示：

個人資料調查題目		答案
1	請問您的性別是? (1)男 (2)女	自由作答
2	請問您的年齡區間是? (1)19歲(含)以下 (2)20~29歲 (3)30~39歲 (4)40~49歲 (5)50~59歲 (6)60歲(含)以上	
3	請問您居住的區域是? (1)北北基桃地區 (2)竹苗地區 (3)中彰投地區(4)雲嘉南地區 (5)高屏地區 (6)宜花東及外島地區	
問答題目		答案
1	請問以下哪一個是常見的賄選手法? (1)贈送禮品 (2)招待餐飲 (3)贊助活動 (4)以上皆是	(4)以上皆是
2	里長帶我去免費旅遊，我覺得不好意思想要報答他，所以投票給他要我投的某位候選人，請問這是對的嗎? (1)對 (2)不對	(2)不對
3	如果查獲賄選，檢舉獎金最高為多少錢?	(2)2,000萬元

(1)1,000 萬元 (2)2,000 萬元
-------------------------

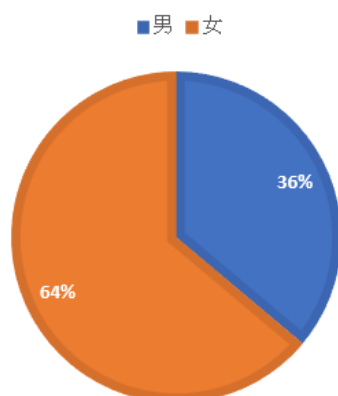
## 五、活動成果

### (一) 參與人次

共有 151 人參與活動，其中共有 144 人填寫個人資料為本次活動分析之有效樣本。

### (二) 性別調查

填寫個人資料 144 人中，其中男性有 52 人，占比 36%；女性有 92 人，占比 64%。

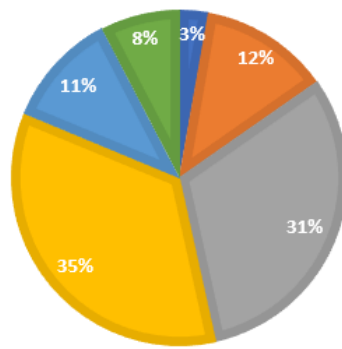


92 位女性中，完整三題答對者有 78 人，答對率 84.7%；52 位男性中，完整三題答對者有 42 人，答對率 80.7%。

### (三) 年齡區間調查

- 1、19 歲(含)以下：4 人，占比 3%。
- 2、20~29 歲：18 人，占比 12%。
- 3、30~39 歲：45 人，占比 31%。
- 4、40~49 歲：50 人，占比 35%。
- 5、50~59 歲：16 人，占比 11%。
- 6、60 歲(含)以上：11 人，占比 8%。

■ 19歲(含)以下 ■ 20~29歲 ■ 30~39歲 ■ 40~49歲 ■ 50~59歲 ■ 60歲(含)以上

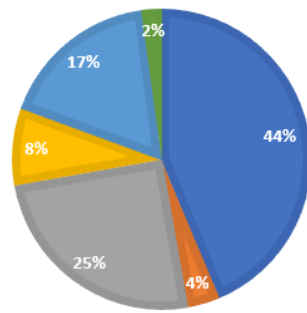


- 1、19歲(含)以下：共 4 人，完整三題答對者有 3 人，答對率 75%。
- 2、20~29 歲：共 18 人，完整三題答對者有 14 人，答對率 77.8%。
- 3、30~39 歲：共 45 人，完整三題答對者有 36 人，答對率 80%。
- 4、40~49 歲：共 50 人，完整三題答對者有 43 人，答對率 86%。
- 5、50~59 歲：共 16 人，完整三題答對者有 14 人，答對率 87.5%。
- 6、60 歲(含)以上：共 11 人，完整三題答對者有 10 人，答對率 90.9%。

#### (四) 居住區域調查

- 1、北北基桃地區：63 人，占比 44%。
- 2、竹苗地區：5 人，占比 4%。
- 3、中彰投地區：36 人，占比 25%。
- 4、雲嘉南地區：12 人，占比 8%。
- 5、高屏地區：25 人，占比 17%。
- 6、宜花東及外島地區：3 人，占比 2%。

■ 北北基桃地區    ■ 竹苗地區    ■ 中彰投地區  
■ 雲嘉南地區    ■ 高屏地區    ■ 宜花東及外島地區



- 1、北北基桃地區：共 63 人，完整三題答對者有 52 人，答對率 82.5%。
- 2、竹苗地區：共 5 人，完整三題答對者有 4 人，答對率 80%。
- 3、中彰投地區：共 36 人，完整三題答對者有 30 人，答對率 83.3%。
- 4、雲嘉南地區：共 12 人，完整三題答對者有 10 人，答對率 83.3%。
- 5、高屏地區：共 25 人，完整三題答對者有 21 人，答對率 84%。
- 6、宜花東及外島地區：共 3 人，完整三題答對者有 2 人，答對率 66%。

## 六、活動總結

### (一) 性別

- 1、根據調查結果顯示，女性比男性對反賄選議題更有興趣、參與率較高。
- 2、從答對率中可發現，女性和男性比起，在該議題上相對擁有較迅速的反應力及較完整的認知、理解能力。

- 3、為提升政令宣導或相關主題男性參與或理解，未來可配合於男性喜好活動（如運動賽事）、常用媒體（如廣播）等管道，融合宣導議題提升其關注。

## (二) 年齡區間

- 1、從調查結果可發現，30~49 歲的中壯齡族群，對該議題參與率度最高，且答對率達八成以上水平。
- 2、19 歲(含)以下的年輕族群對該議題較無感，建議未來對該族群，可透過強化宣導及提高曝光，進一步提升其對反賄選內容的認知。
- 3、隨著年齡區間增長，答對率也呈現正成長趨勢，顯示年齡大小會影響其對反賄選議題的理解程度。
- 4、未來在宣導類型的活動上，應可制定年齡相應的資訊，使不同年齡層次的人更容易理解並參與。

## (三) 居住區域

- 1、各居住區域參與者答題率無明顯差異，正確率皆有超過八成（除宜花東及外島地區，因臺灣人口結構問題，於母數低情況下，統計數據相對較低），顯示居住區域及其對議題理解度無太明顯關聯。
- 2、未來無論在實體或網路宣導，應持續以全地區、全面性的方式推廣，以確保議題覆蓋更廣泛。