


# ការស្នើសុំក្រដាសបញ្ជាក់សុខភាពនៃមេរោគកូវីដ តាមអ៊ីនធើណែត មានបីយ៉ាង



— អត្តសញ្ញាណប័ណ្ណបញ្ជាក់



— ផ្ញើកម្រៃសរើស



— យកបានប័ណ្ណបញ្ជាក់

## 數位新冠病毒健康證明申請

Apply For Digital COVID-19 Certificate

ចុះចូលស្នើរសុំតាមអ៊ីនធើណែតសូមចុចទីនេះ:

### 本國國民 R.O.C.(Taiwan) Nationals

持有身分證號、健保卡號、及護照號碼者  
Holder of National ID No., NHI Card No., or Passport No.

申請  
APPLY

### Foreign Nationals 外來人口

PRC/Hong Kong/Macau Residents ; Aliens ;  
Nationals without registered household  
陸港澳人士、外國人、無戶籍國民

APPLY  
申請

ប្រជាជនស្នើរសុំសូមចុចទីនេះ:

ជនបរទេសដែលអាចស្នើរសុំបានត្រូវមានលិខិតឆ្លងដែននៅក្នុងកំណត់

ជនបរទេសដែលមកស្នើរសុំសូមចុចទីនេះ:

ជនបរទេសដែលមកស្នើរសុំត្រូវមានលេខកាត់ បើមិនមានលេខកាត់ទេសូមទៅភ្នាក់ងារអន្តោប្រវេសន៍ស្នើរសុំ។

一般登入  
Login

登入方式：  
Login with：

(1) 身分證號  
National ID No.

(2) 健保卡號  
NHI Card No.

(3) 護照號碼  
Passport No.

1 身分驗證  
Verify

សូមទុកដាក់អោយបានល្អនៅ  
「កាត់ពេទ្យ」និង「លិខិតឆ្លង  
ដែន」

身份驗證  
ID Verification

2

身分證號\*  
National ID No.

3

健保卡號\*  
NHI Card No.

4

護照號碼\*  
Passport No.

5

圖形驗證碼\*  
Captcha

KI QN

↻

6

執行身分驗證  
Verify

ការត្រួតពិនិត្យមាន:

TW FIDO 登入  
TW FIDO Login

登入方式：  
Login with：

(1) TW FIDO  
TW FIDO

(2) 護照號碼  
Passport No.

身分驗證  
Verify

「 FIDO+លេខលិខិតឆ្លងដែន 」

自然人憑證  
Citizen Digital Certificate

登入方式：  
Login with：

(1) 自然人憑證  
Citizen Digital Certificate


(2) 讀卡機  
Card Reader

(3) 護照號碼  
Passport No.

身分驗證  
Verify

「 លេខកាត់បុគ្គលបញ្ជាក់+ម៉ាស៊ីនត្រួត  
ពិនិត្យ+លិខិតឆ្លងដែន 」

3



# តុសញ្ញាណបណ្ណបញ្ជាក់-ចំពោះជនបរទេសមានបីយ៉ាង

「លេខសម្រួលបុគ្គល+លេខកាត់ពេទ្យ」

**NHI Card Login**  
健保卡登入

Login with :  
登入方式 :

(1)UI No.  
統一證號

(2)NHI Card No.  
健保卡號

**1** **Verify**  
身分驗證

សូមទុកដាក់អោយបានល្អ នៅ «បណ្ណស្នាក់នៅ» និង «កាត់ពេទ្យ»

**ID Verification**  
身份驗證

**2** **Unified ID\***  
統一證號

Input Unified ID

**3** **NHI Card No\***  
健保卡號

No 1~4      No 5~8      No 9~12

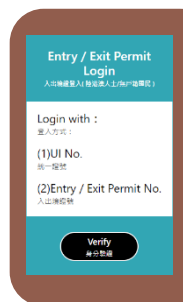
**4** **Captcha\***  
圖形驗證碼

Captcha      UG8 G

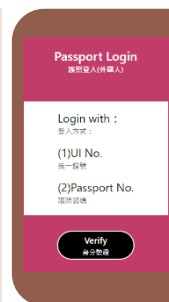
**5** **Verify**  
執行身分驗證



## ការត្រួតពិនិត្យមាន:



「លេខសម្រួលបុគ្គល+លេខឯកសារ ចេញច្នៃស្រុក」



「លេខសម្រួលបុគ្គល+លិខិតឆ្លងដែន」

1 ជ្រើសរើសយ៉ាងតិច  
ណាស់ត្រូវយកមួយ

## 申請數位證明種類

Select types of Digital COVID-19 Certificate

- 疫苗接種數位證明  
Vaccination Certificate
- 檢驗結果數位證明  
Test Result Certificate

生日(必填) \*  
Date of Birth

1960 月 日

2 ត្រូវសរសេរ

信箱(非必填)  
Email

Email

មិនត្រូវសរសេរ

若有填寫Email者，數位證明將會同步寄送到您的信箱。  
If you fill in your Email, the digital certificate will be sent to your mailbox.

[提醒]  
[Remind]

(1) 在國外接種之COVID-19疫苗劑次不納入本數位健康證明。  
(1) This system doesn't issue COVID-19 certificates for vaccines vaccinated abroad.

(2) 請妥善保存國外接種之COVID-19疫苗證明/紀錄，併同本數位證明妥善保存，以供後續國內外醫療諮詢或查核之需。  
(2) Please properly keep the records/certificates of COVID-19 vaccines vaccinated abroad, and keep them together with the digital certificate issued by this system for subsequent medical consultation or inspection.

3 下一步  
Next



### 疫苗接種數位證明

Vaccination Certificate

適用格式 Apply Format	接種日期 Vaccination Date	執行申請 Action
EU-DCC	2021-11-20	申請 APPLY

### 檢驗結果數位證明

Test Result Certificate

適用格式 Apply Format	採檢日期 Test Date	執行申請 Action
EU-DCC	2021-12-15 13:26:02	申請 APPLY

上一步  
Back

4 កន្លែងត្រូវជ្រើសរើស”ចូលស្នើរសុំ”  
ទើបអាចស្នើរសុំបាន



# យកឯកសារបញ្ជាក់ : ការស្នើសុំរួចអាចមើលឃើញ

ពេលចូលផ្នែកជ្រើសរើសសរសេរអ្នកត្រូវសរសេរEmail ឯកសារបញ្ជាក់តាមអ៊ីនធើណែតនិងផ្ញើរចេញទាំងពីក្នុងពេលជាមួយគ្នា។

សូមចូលចុចយកឯកសារបញ្ជាក់រួចអ៊ីតយក



ជ្រើសរើស « ចុចយក/អ៊ីតយកឯកសារបញ្ជាក់ » ឯកសារពេលត្រូវបានចុចចូលអ៊ីនធើណែតឬតាមទូរស័ព្ទដៃ



ពេលត្រូវការអាចមើលឬយកទៅអ៊ីតចេញជាឯកសារបញ្ជាក់ ហើយអ្នកត្រូវទុកដាក់អោយបានល្អសម្រាប់បញ្ជាក់

យកបានលេខអ៊ីតរបស់ផ្សារទំនើប



អាចចុចជ្រើសយក « ផ្សារទំនើប » ហើយជ្រើសរើស « យកបានលេខអ៊ីតរបស់ផ្សារទំនើប » ក្នុងអ៊ីនធើណែតក៏មានចេញ QR code សូមទៅផ្សារទំនើបចុចលេខអ៊ីតយកឯកសារឬប្រើQR codeអ៊ីតយក។

資料簡請點此 | 下載/列印 數位證明 | 7-11 便利商店 | 取得超商列印碼

中華民國  
  
 數位新冠病毒健康證明  
 TAIWAN  
 Digital COVID-19  
 Certificate  
  
 衛生福利部疾病管制署  
 Centers for Disease Control,  
 Ministry of Health and Welfare

QR Code

Basic Information  
 個人基本資料

Surname(s) and given name(s) 姓名  
 王大明  
 WANG, DAMING

Passport no. 護照號碼  
 310942728

Date of birth (DD / MM / YYYY) 生日  
 20 / 01 / 1990

Unique certificate identifier 數位證明識別碼  
 URN:UVC:101-TW:  
 10807843F94AEE0EE5093FBC254BD813#B

Vaccination Certificate  
 疫苗接種數位證明

Disease or agent targeted 預防疾病名稱  
 COVID-19

Vaccine or prophylaxis 疫苗類型  
 COVID-19 vaccine

Vaccine medicinal product 疫苗名稱  
 Vaxzevria

Vaccine marketing authorization holder or manufacturer  
 疫苗經銷商或製造商  
 AstraZeneca AB

Batch / lot number 疫苗批號  
 CTMAV509

Number of doses received / total number of doses  
 recommended 已接種劑次 / 應接種劑次  
 1 / 2

Date of the latest dose received (DD / MM / YYYY) 接種日期  
 14 / 05 / 2021

Country in which the vaccine was administered 接種國家  
 Republic of China (Taiwan) 中華民國

Certificate issuer 數位證明發行機構  
 Centers for Disease Control, Ministry of Health and Welfare  
 衛生福利部疾病管制署

Note  
 說明資料

This certificate is not a travel document. The scientific evidence on COVID-19 vaccination, testing, and recovery continues to evolve, including with regard to new virus variants of concern. Before traveling, please check the applicable public health measures and related restrictions at the point of destination.

此數位證明並非旅行證件。考量COVID-19疫苗之接種、檢驗技術及康復者狀態等科學證據持續發展，以及新型變異株之出現，旅行前請查看目的地適用之公共衛生措施及相關限制。

For more information, please visit  
<https://www.cdc.gov.tw/>

相關訊息可在此找到：  
<https://www.cdc.gov.tw/>



# យកឯកសារបញ្ជាក់ : នៅផ្សារទំនើបបោះពុម្ពឯកសារ

## លេខបោះពុម្ពឯកសារបោះពុម្ព

យកបានឯកសារលេខបោះពុម្ពនៅផ្សារទំនើប



取件編號 : 7263426517  
取件期限 : 2021-09-17 16:34

取件方式說明:  
於營業時間三分鐘後, 即可至全家7-ELEVEN門市ibon機台, 點選上方「代碼輸入」輸入取件編號或掃描上方QRcode, 完成操作輕鬆取得文件

確認 Confirm

- ម៉ាស៊ីនអ៊ុតបោះពុម្ពibonនៅខាងលើឆ្នេងដៃចុចជ្រើសរើស « ចុចលេខសុំដាក់ចូល »
- ចុចលេខសុំដាក់ចូលយកឯកសារឬអ៊ុតលេខ QRcode
- ចូលបោះពុម្ពចេញ



取件編號 : 2726861624  
取件期限 : 2021-09-02 22:13

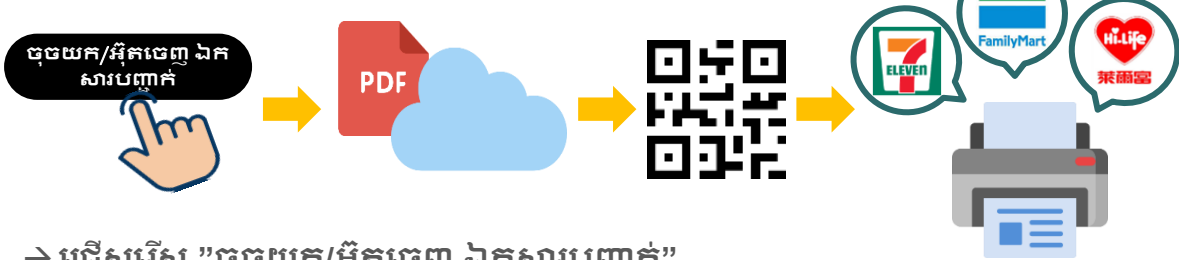
取件方式說明:  
於營業時間三分鐘後, 取得「列印號碼」後, 即可至全家FamiPort 選擇下載「個人文件」, 即可輕鬆取得文件

- ឯកសារក្នុងអ៊ុតឆែតFamiPortអ៊ុតបោះពុម្ពចេញ
- ចុចលេខអ៊ុតបោះពុម្ពចេញឬអ៊ុតលេខQRcode
- ចូលបោះពុម្ពចេញ

- អាចចុចជ្រើសយក « ផ្សារទំនើប »
- ហើយចុចជ្រើសរើស « យកផ្សារទំនើបអ៊ុតលេខបោះពុម្ព »
- ក្នុងអ៊ុតឆែតក៏មានចេញ QR code
- សូមទៅផ្សារទំនើបចុចលេខអ៊ុតយកឯកសារ
- ឬប្រើQR codeអ៊ុតយកបាន


អាចធ្វើតាមបុគ្គលស្ទើរសុំបោះពុម្ពឯកសារ ប្រសិនបើត្រូវការបោះពុម្ពឯកសារសូមរក្សាទុកអោយបានល្អ

## ឯកសារក្នុងអ៊ុតឆែតឆែតអ៊ុតចេញ



- ជ្រើសរើស « ចុចយក/អ៊ុតចេញ ឯកសារបញ្ជាក់ »
- ឯកសារឆ្លើរចេញដល់ក្នុងអ៊ុតឆែតផ្សារទំនើបរួចអ៊ុតចេញ
- យកបានលេខឯកសារឬ QR Code
- ឆ្លើរចេញដល់ក្នុងអ៊ុតឆែតផ្សារទំនើបរួចអ៊ុតចេញ

## ទៅដល់ផ្សារទំនើបដាក់ឯកសារចូលរួចអ៊ុតចេញ



- ជ្រើសរើស « ចុចយក/អ៊ុតចេញ ឯកសារបញ្ជាក់ »
- ចុចយកឯកសារទុកកន្លែងទុកឯកសារ
- យករបស់ទុកឯកសារហើយយកទៅផ្សារទំនើបរួចអ៊ុតចេញ។